

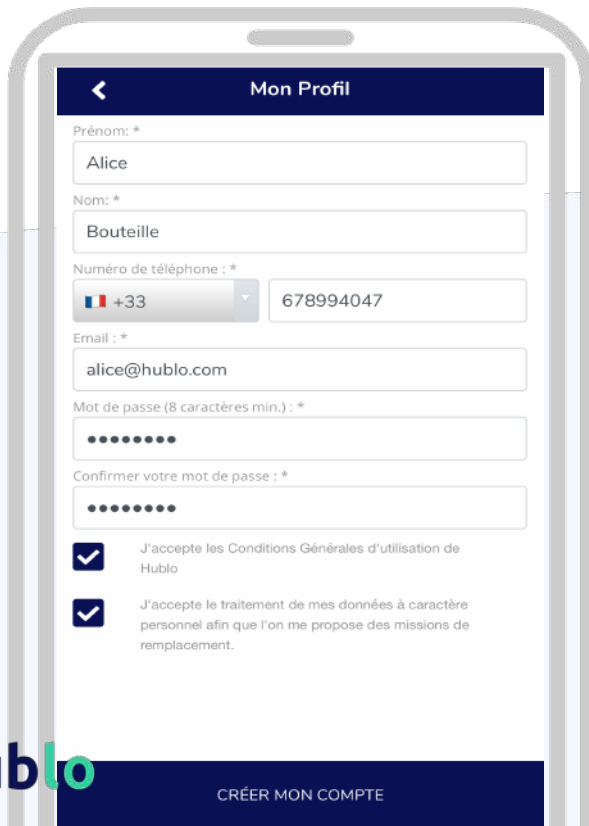


Plateforme de gestion
des remplacements



Comment ça marche ?

Etape 1 : Il faut télécharger l'application hublo ou s'inscrire sur app.hublo.com avec le code fourni par l'établissement
Puis le candidat doit créer son profil et définir ses préférences de notifications (sms, notif, email)



Mon Profil

Prénom : *
Alice

Nom : *
Bouteille

Numéro de téléphone : *
+33 678994047

Email : *
alice@hublo.com

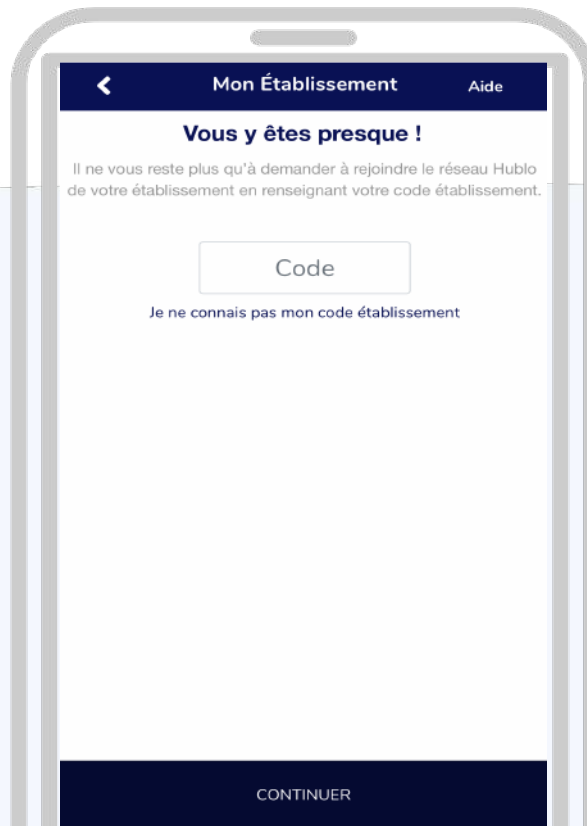
Mot de passe (8 caractères min.) : *
••••••••

Confirmer votre mot de passe : *
••••••••

J'accepte les Conditions Générales d'utilisation de Hublo

J'accepte le traitement de mes données à caractère personnel afin que l'on me propose des missions de remplacement.

CRÉER MON COMPTE



Mon Établissement Aide

Vous y êtes presque !

Il ne vous reste plus qu'à demander à rejoindre le réseau Hublo de votre établissement en renseignant votre code établissement.

Code

Je ne connais pas mon code établissement

CONTINUER



Notifications Aide

Notifications pour les propositions de mission

Notifications SMS Oui

Notifications Email Non


Notifications Push (App mobile) Oui

Rappel de mise à jour de mes disponibilités

Notifications Email Oui

Comment ça marche ?

Etape 2 : Le candidat doit lister ses disponibilités pour effectuer des remplacements.
Il ne recevra des alertes que s'il est disponible !



Disponible : alerté(e) en priorité
Cliquez **1 fois** sur la case



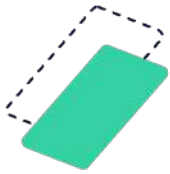
Indisponible : sera pas dérangé(e)
Cliquez **2 fois** sur la case



Non renseigné : alerté(e) en dernier recours si les remplaçants disponibles ne répondent pas

	JOUR	NUIT
lu 28/9	Disponible	Disponible en dernier recours
ma 29/9	Disponible	Disponible en dernier recours
me 30/9	Disponible en dernier recours	Non disponible
je 1/10	Disponible en dernier recours	Non disponible
ve 2/10	Disponible en dernier recours	Non disponible
sa 3/10	Disponible en dernier recours	Disponible en dernier recours
di 4/10	Disponible	Disponible en dernier recours

Disponible en dernier recours Disponible Non disponible



Comment ça marche ?

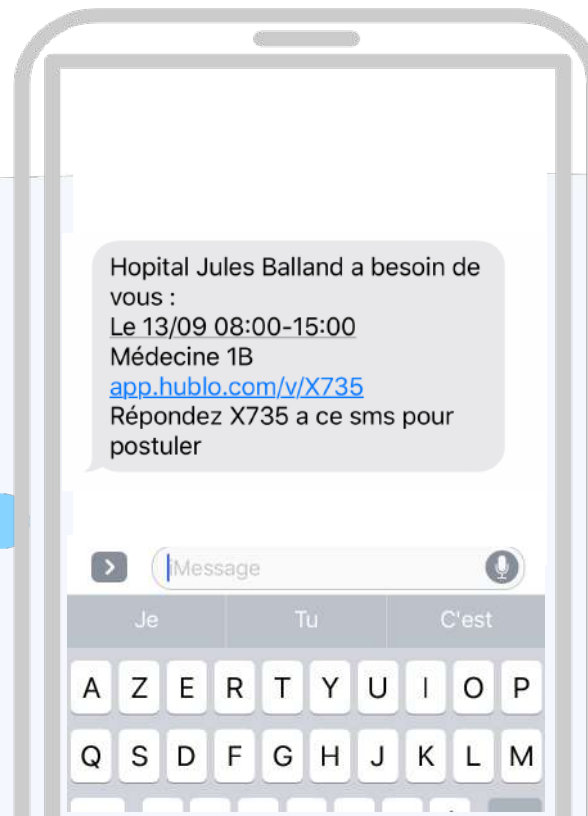


Etape 3 : Le candidat reçoit les offres de remplacements qui lui correspondent directement sur son téléphone, de la manière dont il préfère.


Par notification, via l'appli



Par SMS



Par email



Comment ça marche ?

Etape 4 : Le candidat reçoit une notification, un SMS ou un email de confirmation si la mission est attribuée

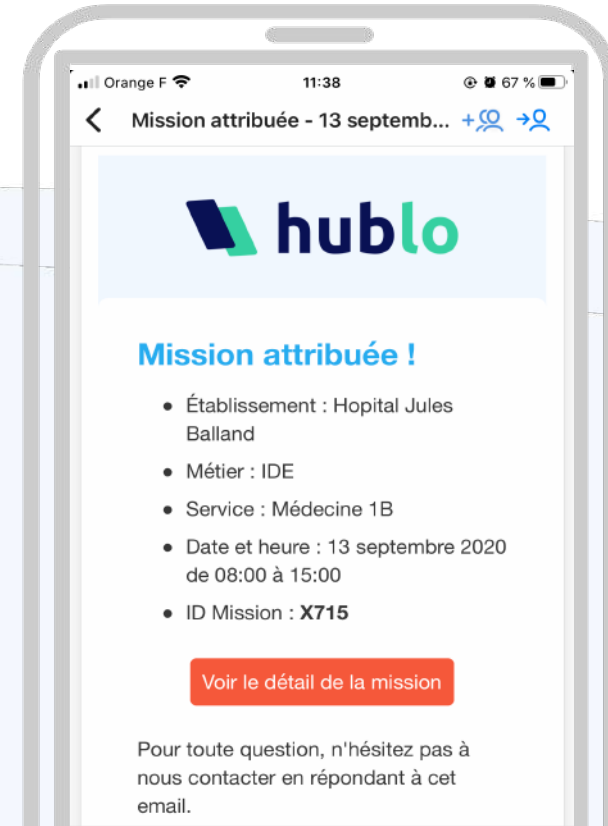
Par notification, via l'appli



Par SMS



Par email



Hublo garantit la protection de la vie privée et la sécurité des données



h

Hublo

hublo est en conformité avec le RGPD entré en vigueur en mai 2018 et maîtrise complètement la protection et le cycle de vie des données de chacun de ses utilisateurs



Une transparence absolue

Chaque utilisateur d'hublo (cadre ou remplaçant) peut sur simple demande à contact@hublo.com avoir accès ou demander la suppression de l'ensemble des données à caractère personnel le concernant et dont hublo dispose



Des données sécurisées

hublo entrepose les données sur des serveurs en Europe, entièrement sécurisés et centralisés.



Une maîtrise parfaite du cycle de vie des données

hublo a mis en place des procédures standardisées pour la gestion, le stockage, le transfert et l'effacement des données.